


Couleur Mix PRO

Slurry

COLORANT LIQUIDE BÉTON · ENDUIT chaux · plâtre · ciment

Ultra concentré
Dispersion & coloration rapides
Prêt à l'emploi
Facile à doser

 NOIR	Ciment gris	2 doses	4 doses	6 doses	8 doses	10 doses
	Ciment blanc	2 doses	4 doses	6 doses	8 doses	10 doses

Nuancier indicatif

1L ± 20 DOSES




AVEC BOUCHON DOSEUR

Couleur Mix PRO

Slurry

COLORANT LIQUIDE BÉTON · ENDUIT chaux · plâtre · ciment

Ultra concentré
Dispersion & coloration rapides
Prêt à l'emploi
Facile à doser

 BRUN	Ciment gris	2 doses	4 doses	6 doses	8 doses	10 doses
	Ciment blanc	2 doses	4 doses	6 doses	8 doses	10 doses

Nuancier indicatif

1L ± 20 DOSES




AVEC BOUCHON DOSEUR

Couleur Mix PRO

Slurry

COLORANT LIQUIDE BÉTON · ENDUIT chaux · plâtre · ciment

Ultra concentré
Dispersion & coloration rapides
Prêt à l'emploi
Facile à doser

 OCRE	Ciment gris	2 doses	4 doses	6 doses	8 doses	10 doses
	Ciment blanc	2 doses	4 doses	6 doses	8 doses	10 doses

Nuancier indicatif

1L ± 20 DOSES




AVEC BOUCHON DOSEUR

Couleur Mix PRO

Slurry

COLORANT LIQUIDE BÉTON · ENDUIT chaux · plâtre · ciment

Ultra concentré
Dispersion & coloration rapides
Prêt à l'emploi
Facile à doser

 JAUNE	Ciment gris	2 doses	4 doses	6 doses	8 doses	10 doses
	Ciment blanc	2 doses	4 doses	6 doses	8 doses	10 doses

Nuancier indicatif

1L ± 20 DOSES




AVEC BOUCHON DOSEUR

Couleur Mix PRO

Slurry

COLORANT LIQUIDE BÉTON · ENDUIT chaux · plâtre · ciment

Ultra concentré
Dispersion & coloration rapides
Prêt à l'emploi
Facile à doser

 ROUGE	Ciment gris	2 doses	4 doses	6 doses	8 doses	10 doses
	Ciment blanc	2 doses	4 doses	6 doses	8 doses	10 doses

Nuancier indicatif

1L ± 20 DOSES




AVEC BOUCHON DOSEUR

Couleur Mix PRO

Slurry

COLORANT LIQUIDE BÉTON · ENDUIT chaux · plâtre · ciment

Ultra concentré
Dispersion & coloration rapides
Prêt à l'emploi
Facile à doser

 TON PIERRE	Ciment gris	2 doses	4 doses	6 doses	8 doses	10 doses
	Ciment blanc	2 doses	4 doses	6 doses	8 doses	10 doses

Nuancier indicatif

1L ± 20 DOSES



AVEC BOUCHON DOSEUR

Couleur Mix PRO

Slurry

■ MODE D'EMPLOI

Agiter avant l'emploi. Incorporer le Slurry dans l'eau de gâchage et mélanger jusqu'à l'obtention d'une teinte uniforme. Il est recommandé de faire des essais avant toute réalisation de grandes surfaces.

■ PRÉCAUTIONS D'EMPLOI

Il est préférable d'utiliser le Slurry «Ton Pierre» avec du ciment blanc. Les autres couleurs peuvent s'utiliser aussi bien avec du ciment blanc ou du ciment gris. Le Slurry existe en jaune, rouge, ocre, noir, brun et ton pierre.

■ STOCKAGE

Stocker dans son emballage d'origine, fermé, au sec et au frais. Dans ces conditions de stockage se conserve 12 mois.

■ CONSEILS D'UTILISATION

Plâtre et enduit en sac de 25 kg : 1 dose = 25 ml.

Ciment en sac de 25 kg : 1 dose = 50 ml.